

## FICHA ACTIVIDAD N°2 : Artistas de la papiroflexia

¿Conoces la papiroflexia? Es el arte de hacer figuras con papel.

Os dejo unos cuantos vídeos con instrucciones para hacer figuras de papiroflexia.

( je vous indique quelques videos à visionner pour faire des figures de papiroflexie )

Rana saltarina: <https://m.youtube.com/watch?v=omMpJ5t1J-8>

Tiburón: <https://m.youtube.com/watch?v=jVgiFbSPnDE>

Estrella ninja: [https://m.youtube.com/watch?v=n2k3tVr\\_r6s](https://m.youtube.com/watch?v=n2k3tVr_r6s)

Pulpo: [https://m.youtube.com/watch?v=sVfBDUm7\\_z0](https://m.youtube.com/watch?v=sVfBDUm7_z0)

Pez: <https://m.youtube.com/watch?v=xIHokrVFMAY>







Dinosaurio: <https://m.youtube.com/watch?v=kE8eARpmaDQ>




**Primero:** Escoge ( choisís ) una o varias de las figuras propuestas.

**A continuación:** Sigue( = suis ) las instrucciones del vídeo y haz (crée) tu propia figura.

**Por fin:** Sacar una foto ( fais une photo ) a tu obra de arte y mándala ( = envoie là ) con el título, tu nombre, clase y a tu profesora

Abajo encontrarás algunos palabras que te pueden servir.(= tu trouveras quelques mots qui pourront te servir ci-dessous )

Hoja de papel		Doblar		Dar la vuelta	
Cuadrado		Cortar		(Por la) mitad	

<p><b>Esquina</b></p>		<p><b>Abrir</b></p>		<p><b>Una vez</b></p>	
<p><b>Lado</b></p>	<p><b>Côté</b></p>	<p><b>Levantar</b></p>	<p><b>Soulever</b></p>	<p><b>Un par de veces / Dos veces</b></p>	